



# **CINTAS, MANGUERAS PIXELES LED**





Las cintas, mangueras y pixeles LED son opciones versátiles para la decoración e iluminación en espacios interiores y exteriores. Se adaptan a diferentes diseños y formas, permitiendo resaltar contornos, crear efectos dinámicos y personalizar ambientes. Con su brillo, durabilidad y eficiencia energética, son elementos imprescindibles para una iluminación decorativa de alta calidad.

Cinta led corriente de agua

24V DC

6500K



3000K



	2835-120SMD-6K	2835-120SMD-3K
Temperatura de color	6500k	6500k
Input	24v DC	24v DC
Potencia	10w/m	10w/m
Medida	10 Metros	10 Metros
Protección	IP20	IP20
Chip led	2835	2835
Garantía	1 Año	1 Año

Controlador inalámbrico



CONTROLLER-1

1 salida

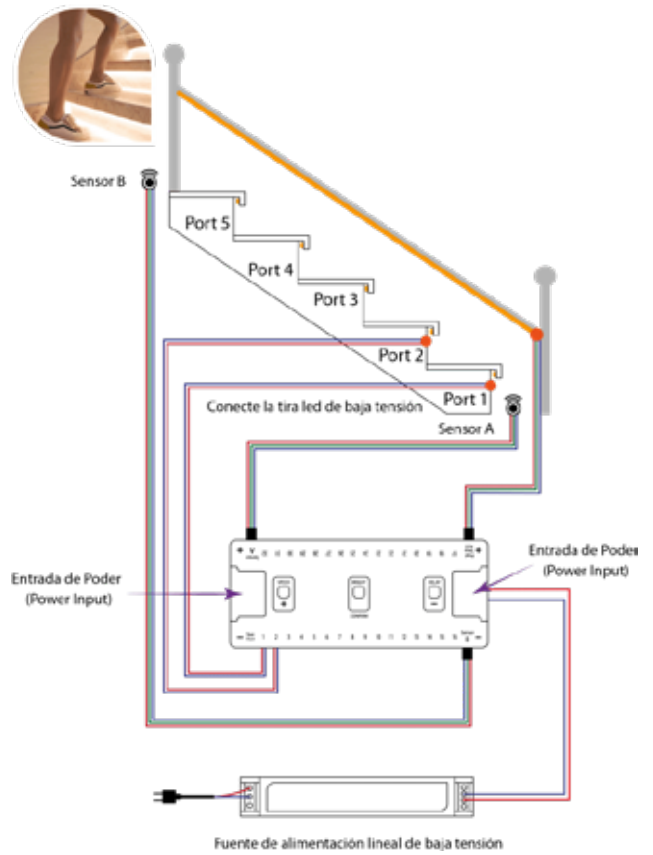
Controlador inalámbrico



CONTROLLER-2

2 salidas

Controlador para gradas  
con sensor de movimiento



**CINTA LED 2835**  
ALTA INTENSIDAD  
12V DC



**CHIP 2835** **IP40** **240 LED/M** **EFICIENCIA ENERGÉTICA**

CÓDIGO	KT28-240-WH	KT28-240-WW	KT28-240-NW
Tonalidad	6500k	3000k	4000k
Potencia	20w/m	20w/m	20w/m
Voltaje	12v dc	12v dc	12v dc
Longitud	5m	5m	5m
Número de LEDs	240led/m	240led/m	240led/m

**CINTA LED 2835**

ALTA INTENSIDAD


**CHIP  
2835**
**IP40**
**240  
LED/M**

 EFICIENCIA  
ENERGÉTICA

**CÓDIGO**

	KT28-240-24-WH	KT28-240-24-WW	KT28-240-24-NW	KT28-240-WH-P	KT28-240-WW-P	KT28-240-NW-P
Tonalidad	6500k	3000k	4000k	6500k	3000k	4000k
Potencia	20w/m	20w/m	20w/m	26w/m	26w/m	26w/m
Voltaje	24v dc	24v dc	24v dc	12v dc	12v dc	12v dc
Longitud	5m	5m	5m	5m	5m	5m
Número de LEDs	240led/m	240led/m	240led/m	240led/m	240led/m	240led/m
CRI	>80	>80	>80	>80	>80	>80
Protección IP	IP20	IP20	IP20	IP20	IP20	IP20

**CINTA LED 2835**
**12V DC**  
120 LED/M

**CÓDIGO**

	KT28-120-WH	KT28-120-WW	KT28-120-NW
Tonalidad	6500k	3000k	4000k
Potencia	12w/m	12w/m	12w/m
Voltaje	12v dc	12v dc	12v dc
Longitud	5m	5m	5m
Número de LEDs	120led/m	120led/m	120led/m

**CINTA LED 2835**

120 LED/M



CÓDIGO	ST110-6K	ST110-4K	ST110-3K
Tonalidad	6500k	4000k	3000k
Potencia	12w/m	12w/m	12w/m
Voltaje	110v ac	110v ac	110v ac
Longitud	6m	6m	6m
Número de LEDs	120led/m	120led/m	120led/m

**CINTA LED 2835**

120 LED/M

110V



CÓDIGO	CL-C252-WH	CL-C252-WW
Tonalidad	6500k	3000k
Potencia	20w/m	20w/m
Voltaje	24v dc	24v dc
Longitud	5m	5m
Número de LEDs	240led/m	240led/m

**CINTA LED 2835**

12V DC  
120 LED/M



CÓDIGO	DL50120-B	DL50120-W	DL50120-WW
Tonalidad	6500k	3000k	4000k
Potencia	12w/m	12w/m	12w/m
Voltaje	12v dc	12v dc	12v dc
Longitud	5m	5m	5m
Número de LEDs	120led/m	120led/m	120led/m

**CINTA LED 2835**

12V DC  
60 LED/M



CÓDIGO	JV50-B	JV50-G	JV50-R
Tonalidad	6500k	3000k	4000k
Potencia	10w/m	10w/m	10w/m
Voltaje	12v dc	12v dc	12v dc
Longitud	5m	5m	5m
Número de LEDs	60led/m	60led/m	60led/m

**KIT CINTAS RGB**

12V DC  
120 LED/M

**CHIP**  
5050

**60**  
LED/M



EFICIENCIA  
ENERGÉTICA

CÓDIGO	KT50-RGB44	KT50-RGB65
Color	RGB	RGB
Potencia	2w/m	2w/m
Voltaje	12v dc	12v dc
Longitud	5m	5m
Flujo luminoso	150lm/m	150lm/m
Corte	c/50mm	c/50mm
Dimerizable	Si	Si
Recubrimiento	No	Si
Ang. de apertura	120°	120°



KT50-RGB44



KT50-RGB65



**KIT CINTAS RGB**

12V DC  
120 LED/M

**CHIP**  
2835

**54**  
LED/M



EFICIENCIA  
ENERGÉTICA

CÓDIGO	KT28-RGB44	KT28-RGB65
Color	RGB	RGB
Potencia	1w/m	1w/m
Voltaje	12v	12v
Longitud	5m	5m
Flujo luminoso	75lm/m	75lm/m
Corte	c/170mm	c/170mm
Dimerizable	No	No
Recubrimiento	No	Si
Ang. de apertura	120°	120°



KT50-RGB44



KT50-RGB65





**CINTA LED RGB**

Con animación


**CÓDIGO**
**DM86-12**

Tonalidad	RGB
Potencia	12w/m
Voltaje	12v dc
Longitud	5m
Número de LEDs	30led/m

**CINTA LED NEÓN**

12V 5M

**CHIP**  
2835



**120**  
LED/M

 EFICIENCIA  
ENERGÉTICA

**COLORES**
**CÓDIGO**

3000K	U2835-WW
Azul	U2835-B
Rojo	U2835-R
Verde	U2835-G
Naranja	U2835-O
Amarillo	U2835-Y
Púrpura	U2835-P
RGB	JSX -04

**ESPECIFICACIONES**

Potencia	6w/m
Voltaje	12v dc
Corte	C/2cm
Longitud	5 m


**Transformador**

AC85-240 to 12VDC

S-36-12


**Controlador para**

cinta RGB

DM492-4



# CINTA LED NEÓN

12V DC

**CHIP**  
2835



**120**  
LED/M



EFICIENCIA  
ENERGÉTICA



COLORES	CÓDIGO
6500K	JSX-01
3000K	JSX-02
Azul	JSX-03
Rojo	JSX-03R
Verde	JSX-03G

ESPECIFICACIONES	
Potencia	8w/m
Voltaje	12v dc
Presentación	Rollo 50 m
Número de LEDs	120led/m

## Accesorios para

Cinta led neón

U-01A



Azul

U-01O



Naranja

U-01P



Púrpura

U-01R



Rojo

U-01V



Verde

U-01W



Blanco

U-01Y



Amarillo

## Accesorio para

cinta Endcap

U-02



## Accesorio para

cinta clip

U-03



## Manguera led neón

### 1 CARA



	N2835-W	N2835-WW	N2835-B	N2835-G	N2835-R	N2835-P
Color	6500k	3500k	Azul	Verde	Rojo	Púrpura
Medida	16x8mm	16x8mm	16x8mm	16x8mm	16x8mm	16x8mm
Potencia	8 w/m	8 w/m	8 w/m	8 w/m	8 w/m	8 w/m
Chip	2835	2835	2835	2835	2835	2835
Voltaje	110v	110v	110v	110v	110v	110v
Ang. apertura	120°	120°	120°	120°	120°	120°
Conductor	Cobre	Cobre	Cobre	Cobre	Cobre	Cobre
Presentación	Rollo 100m	Rollo 100m	Rollo 100m	Rollo 100m	Rollo 100m	Rollo 100m
Cantidad	60 leds/m	60 leds/m	60 leds/m	60 leds/m	60 leds/m	60 leds/m
Protección	IP65	IP65	IP65	IP65	IP65	IP65
Garantía	1 Año	1 Año	1 Año	1 Año	1 Año	1 Año

NEON-2835



Rectificador enchufe de manguera neón nueva

N2835-TR



Rectificador enchufe de manguera neón antigua

N5050RGB-TR



Rectificador enchufe de manguera neón RGB

### 2 CARAS

	DN2835-W	DN2835-WW	DN2835-B	DN2835-G	DN2835-R	DN2835-AM	DN2835-P
Color	6500k	3500k	Azul	Verde	Rojo	Amarillo	Púrpura
Medida	16x8mm	16x8mm	16x8mm	16x8mm	16x8mm	16x8mm	16x8mm
Potencia	8 w/m	8 w/m	8 w/m	8 w/m	8 w/m	8 w/m	8 w/m
Chip	2835	2835	2835	2835	2835	2835	2835
Voltaje	110v	110v	110v	110v	110v	110v	110v
Ang. apertura	120°	120°	120°	120°	120°	120°	120°
Conductor	Cobre	Cobre	Cobre	Cobre	Cobre	Cobre	Cobre
Presentación	Rollo 100m	Rollo 100m	Rollo 100m	Rollo 100m	Rollo 100m	Rollo 100m	Rollo 100m
Cantidad	60 leds/m	60 leds/m	60 leds/m	60 leds/m	60 leds/m	60 leds/m	60 leds/m
Protección	IP65	IP65	IP65	IP65	IP65	IP65	IP65
Garantía	1 Año	1 Año	1 Año	1 Año	1 Año	1 Año	1 Año

DN2835-TR



Rectificador enchufe de manguera neón doble cara antigua

MN2835-TR



Rectificador para manguera LED neón ultra slim

## Manguera led 5050

1 Línea



TR-MD5730



Rectificador para manguera LED neón 1 línea 1 color

	S5050-W	S5050-WW	S5050-B	S5050-R	S5050-G	S5050-P
Color	6500k	3500k	Azul	Rojo	Verde	Púrpura
Medida	14x5mm	14x5mm	14x5mm	14x5mm	14x5mm	14x5mm
Potencia	8 w/m	8 w/m	8 w/m	8 w/m	8 w/m	8 w/m
Chip	5050	5050	5050	5050	5050	5050
Voltaje	110v	110v	110v	110v	110v	110v
Ang. apertura	120°	120°	120°	120°	120°	120°
Conductor	Cobre	Cobre	Cobre	Cobre	Cobre	Cobre
Presentación	Rollo 100m	Rollo 100m	Rollo 100m	Rollo 100m	Rollo 100m	Rollo 100m
Cantidad	60 leds/m	60 leds/m	60 leds/m	60 leds/m	60 leds/m	60 leds/m
Protección	IP65	IP65	IP65	IP65	IP65	IP65
Garantía	1 Año	1 Año	1 Año	1 Año	1 Año	1 Año

## Manguera led 5050

RGB 1 Línea



S5050-RGB

Color	RGB
Medida	14x5mm
Potencia	8 w/m
Chip	5050
Voltaje	110v
Ang. apertura	120°
Conductor	Cobre
Presentación	Rollo 100m
Cantidad	60 leds/m
Protección	IP65
Garantía	1 Año

TR-ML5050RGB



Rectificador para manguera LED RGB

## Manguera led 5730

Media luna



	2L-5730W	2L-5730WW
Color	RGB	RGB
Medida	14x5mm	14x5mm
Potencia	8 w/m	8 w/m
Chip	5050	5050
Voltaje	110v	110v
Ang. apertura	120°	120°
Conductor	Cobre	Cobre
Presentación	Rollo 100m	Rollo 100m
Cantidad	120 leds/m	120 leds/m
Protección	IP65	IP65
Garantía	1 Año	1 Año

5730-TR

Rectificador para manguera LED



## Manguera led 2835

2 Líneas

**CHIP**  
2835



**180**  
LED/M



EFICIENCIA ENERGÉTICA



	2L-2835W	2L-2835WW	2L-2835B	2L-2835R	2L-2835G
Color	6500K	3000K	Azul	Rojo	Verde
Medida	14x5mm	14x5mm	14x5mm	14x5mm	14x5mm
Potencia	10 w/m	10 w/m	10 w/m	10 w/m	10 w/m
Chip	2835	2835	2835	2835	2835
Voltaje	110v	110v	110v	110v	110v
Ang. apertura	120°	120°	120°	120°	120°
Conductor	Cobre	Cobre	Cobre	Cobre	Cobre
Presentación	Rollo 100m	Rollo 100m	Rollo 100m	Rollo 100m	Rollo 100m
Cantidad	180 leds/m	180 leds/m	180 leds/m	180 leds/m	180 leds/m
Protección	IP65	IP65	IP65	IP65	IP65
Garantía	1 Año	1 Año	1 Año	1 Año	1 Año

2835-TR

Rectificador para manguera LED



**CRT-113**

**Manguera LED**  
**2835**

**CHIP**  
**2835**

**IP66**

**120**  
**LED/M**



EFICIENCIA  
ENERGÉTICA



**RECTIFICADOR DE**  
**MANGUERA LED 2835**



	CRT-111	CRT-112
Color	6500K	3000K
Potencia	10 w/m	10 w/m
Chip	5050	5050
Voltaje	110v	110v
Ang. apertura	120°	120°
Conductor	Cobre	Cobre
Presentación	Rollo 100m	Rollo 100m
Cantidad	120 leds/m	120 leds/m
Protección	IP65	IP65
Garantía	1 Año	1 Año

**Manguera LED 5050**  
**2 Líneas**

**CHIP**  
**5050**

**IP66**

**60**  
**LED/M**



EFICIENCIA  
ENERGÉTICA



**TR-MLD5050RGB**

**RECTIFICADOR DE**  
**MANGUERA LED RGB**  
**2 LÍNEAS**

- 25 m
- 110v
- Memoria
- 18 funciones de programación.



	MLD-5050RGB
Color	RGB
Potencia	8w/m
Chip	5050
Voltaje	110v
Ang. apertura	120°
Conductor	Cobre
Presentación	Rollo 100m
Cantidad	60 leds/m
Protección	IP65
Garantía	1 Año

**Manguera led 2835**
**3 Líneas**


	<b>TS2835-W</b>
Color	6500K
Medida	14x5mm
Potencia	10 w/m
Chip	5050
Voltaje	110v
Ang. apertura	120°
Conductor	Cobre
Presentación	Rollo 100m
Cantidad	60 leds/m
Protección	IP65
Garantía	1 Año


**5730-TR**

Rectificador para manguera LED

**Manguera led 2835**
**3 Colores**


	<b>DS5730W+B</b>	<b>DS5730W+WE</b>
Color	6500K	3000K
Potencia	10 w/m	10 w/m
Chip	5050	5050
Voltaje	110v	110v
Ang. apertura	120°	120°
Conductor	Cobre	Cobre
Presentación	Rollo 100m	Rollo 100m
Cantidad	120 leds/m	120 leds/m
Protección	IP65	IP65
Garantía	1 Año	1 Año

**DS5025-TR**


Rectificador para manguera LED 3 colores 5050

**TR-MD5730WW**


Rectificador para manguera LED 3 colores 5730

**Vinchas para manguera  
LED 5050**

DM-CLIP01



**Vinchas para manguera  
LED 2835**

DM-CLIP01



**Vinchas para manguera  
NEÓN una cara**

DM-CLIP03




**Vinchas para manguera  
NEÓN RGB**

DM-CLIP04





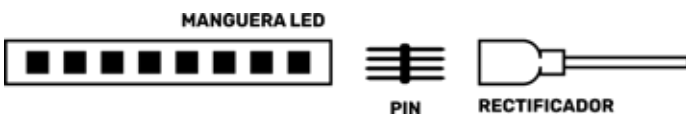
## RECTIFICADOR PARA MANGUERA RGB 1 LÍNEA



CÓDIGO	<b>TR-01</b>
Voltaje	110v
Longitud Manguera	25m
Memoria	Sí
Funciones de programación	18



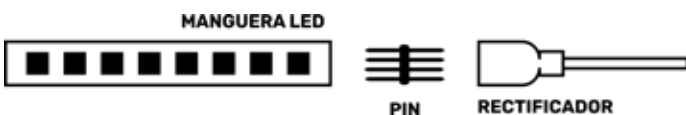
## RECTIFICADOR DE MANGUERA LED RGB



CÓDIGO	<b>TR-02</b>
Voltaje	110v
Longitud Manguera	25m
Memoria	Sí
Control remoto	Incluido




## RECTIFICADOR DE MANGUERA LED RGB



CÓDIGO	<b>TR-03</b>
Voltaje	110v
Longitud Manguera	50m
Memoria	Sí
Control remoto	Incluido




## RECTIFICADOR DE MANGUERA LED RGB



CÓDIGO	<b>TR-04</b>
Voltaje	110v
Longitud Manguera	70m
Memoria	Sí
Bluetooth	Sí
Control remoto	Incluido

## RECTIFICADOR DE MANGUERA LED RGB DOBLE LÍNEA



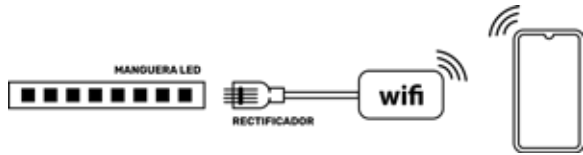
CÓDIGO	<b>TR-11</b>
Voltaje	110v
Longitud Manguera	50m
Memoria de Color	Sí
Control remoto	Incluido

## RECTIFICADOR DE MANGUERA LED



CÓDIGO	<b>TR-05</b>
Potencia	1500w
Voltaje	110v
Longitud Manguera	100m
Frecuencia	50-60Hz
Protección	IP68

## RECTIFICADOR PARA MANGUERA LED RGB SMART WIFI



CÓDIGO	<b>TR-10</b>
Voltaje	110v
Longitud Manguera	50m
Memoria	Sí
Conexión	Wifi



## RECTIFICADOR PARA MANGUERA 3 COLORES 5050



**DS5025-TR**

## RECTIFICADOR PARA MANGUERA 50M 1 LÍNEA



**916-4**

## RECTIFICADOR PARA MANGUERA 100M 1 LÍNEA



916-5

## CONECTOR PARA MANGUERA REDONDA



916-5

## PIN DE CONEXIÓN PARA MANGUERA LED RGB 1 LÍNEA



CÓDIGO

**PIN4**

Color

Dorado

Dimensión

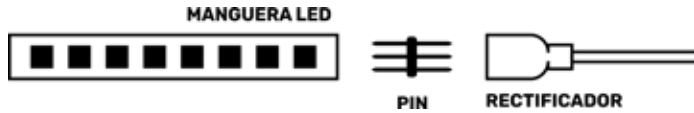
12x22mm

Material

100% Conductor



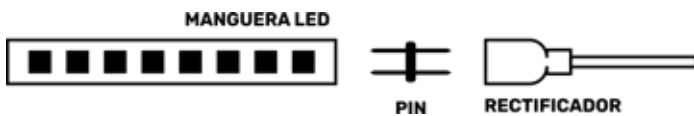
## PIN DE CONEXIÓN PARA MANGUERA LED 3 COLORES DS5730W



CÓDIGO	<b>PIN3</b>
Color	Dorado
Dimensión	10x22mm
Material	100% Conductor



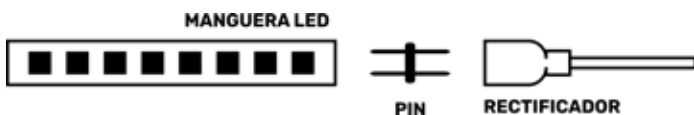
## PIN DE CONEXIÓN PARA MANGUERA LED 1 LÍNEA



CÓDIGO	<b>PIN2</b>
Color	Dorado
Dimensión	11x22mm
Material	100% Conductor



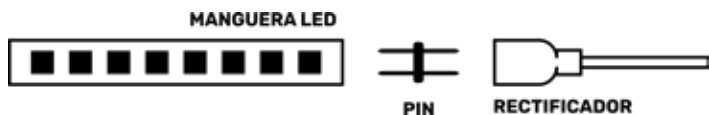
## PIN DE CONEXIÓN PARA MANGUERA LED 1 LÍNEA




CÓDIGO	<b>PIN2-2</b>
Color	Dorado
Dimensión	14x22mm
Material	100% Conductor



## PIN DE CONEXION PARA MANGUERA LED NEÓN 1 LÍNEA




CÓDIGO	<b>PIN2-NEON</b>
Color	Dorado
Dimensión	7x22mm
Material	100% Conductor



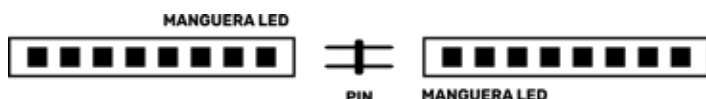
## PIN DE CONEXION PARA MANGUERA LED RGB 2 LÍNEAS




CÓDIGO	<b>PIN4-2L</b>
Color	Dorado
Dimensión	14x22mm
Material	100% Conductor



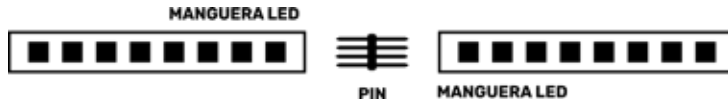
## PIN DE CONEXIÓN PARA MANGUERA LED 1 LÍNEA




CÓDIGO	<b>2PIN2X</b>
Color	Dorado
Dimensión	11x22mm
Material	100% Conductor



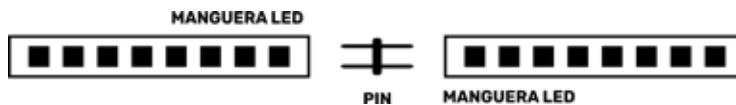
## PIN DE CONEXIÓN PARA MANGUERA LED RGB 1 LÍNEA




CÓDIGO	<b>2PIN4X</b>
Color	Dorado
Dimensión	12x22mm
Material	100% Conductor



## PIN DE CONEXIÓN PARA MANGUERA LED NEÓN 1 LÍNEA




CÓDIGO	<b>PIN2-NEON2X</b>
Color	Dorado
Dimensión	7x22mm
Material	100% Conductor



## PIN DE CONEXIÓN PARA MANGUERA LED TRES COLORES



CÓDIGO	<b>2PIN3X</b>
Color	Dorado
Dimensión	12x22mm
Material	100% Conductor



## PIN DE CONEXION PARA MANGUERA LED RGB 1 LÍNEA

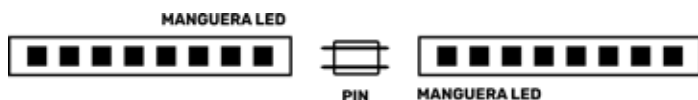


CÓDIGO **2PIN4X-2**

Color	Dorado
Dimensión (PIN)	12x27mm
Material	100% Conductor
Recubrimiento	Policarbonato



## PIN DE CONEXION PARA MANGUERA LED 1 LÍNEA


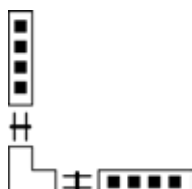


CÓDIGO **2PIN2X-2**

Color	Dorado
Dimensión (PIN)	10x27mm
Material	100% Conductor
Recubrimiento	Policarbonato



## PIN DE CONEXION PARA MANGUERA LED



CÓDIGO **2PIN2X-2L**

Color	Dorado
Dimensión (PIN)	12x22mm
Material	100% Conductor
Recubrimiento (CODO)	Policarbonato





**MÓDULO LED COB  
8000K**

DM-160P



	DM-160P
Color	8000K
Input	12v DC
Potencia	2.4w
Ang. apertura	120°
Presentación	20u
Protección	IP65
Garantía	1 Año

**MINI MÓDULO LED  
90-100lm**

DM86-141L



	DM86-141L
Color	7000K
Input	12v DC
Potencia	0.6w
Ang. apertura	120°
Presentación	20u
Protección	IP65
Garantía	1 Año

**MÓDULO LED  
8000K**

DM-158R



	DM-160P
Color	5500K
Input	12v DC
Potencia	1.5w
Ang. apertura	120°
Presentación	20u
Protección	IP65
Garantía	1 Año

**MÓDULO LED COB  
8000K**

7313-C



	7313-C
Color	3000K
Input	AC110v
Potencia	2w
Ang. apertura	120°
Presentación	20u
Protección	IP65
Garantía	1 Año

**MÓDULO LED  
RGB**

DM-6519



	DM-6519
Color	RGB
Input	12v DC
Potencia	0.75w
Ang. apertura	120°
Presentación	20u
Protección	IP65
Garantía	1 Año

**SUPER MÓDULO LED  
1.2W**

2835-12000k



	2835-12000K
Color	12000K
Input	12v DC
Potencia	1.2w
Ang. apertura	170°
Presentación	20u
Protección	IP65
Garantía	1 Año

**SUPER MÓDULO LED  
1.2W**

2835-6000k



	2835-6000K
Color	6000K
Input	12v DC
Potencia	1.2w
Ang. apertura	170°
Presentación	20u
Protección	IP65
Garantía	1 Año

**SUPER MÓDULO LED  
1.2W**

2835-3000k



	2835-3000K
Color	3000K
Input	12v DC
Potencia	1.2w
Ang. apertura	170°
Presentación	20u
Protección	IP65
Garantía	1 Año

**SUPER MÓDULO LED  
1.2W**
**2835-BLUE**


	<b>2835-BLUE</b>
Color	Azul
Input	12v DC
Potencia	1.2w
Ang. apertura	170°
Presentación	20u
Protección	IP65
Garantía	1 Año

**SUPER MÓDULO LED  
1.2W**
**2835-RED**


	<b>2835-RED</b>
Color	Rojo
Input	12v DC
Potencia	1.2w
Ang. apertura	170°
Presentación	20u
Protección	IP65
Garantía	1 Año

**SUPER MÓDULO LED  
1.2W**
**2835-PURPLE**


	<b>2835-PURPLE</b>
Color	Púrpura
Input	12v DC
Potencia	1.2w
Ang. apertura	170°
Presentación	20u
Protección	IP65
Garantía	1 Año

**SUPER MÓDULO LED  
1.2W**
**2835-GREEN**


	<b>2835-GREEN</b>
Color	Verde
Input	12v DC
Potencia	1.2w
Ang. apertura	170°
Presentación	20u
Protección	IP65
Garantía	1 Año

**MÓDULO LED  
110V**

2835



	7313-12K	7313-6K	7313-3K
Color	12000K	6000K	3000K
Input	AC110V	AC110V	AC110V
Potencia	2w	2w	2w
Ang. apertura	120°	120°	120°
Presentación	20u	20u	20u
Protección	IP65	IP65	IP65
Garantía	1 Año	1 Año	1 Año

**MÓDULO LED  
110V**

2835



	7313-R
Color	Rojo
Input	AC110V
Potencia	2w
Ang. apertura	120°
Presentación	20u
Protección	IP65
Garantía	1 Año

**MÓDULO LED  
110V**

2835



	7313-B
Color	Azul
Input	AC110V
Potencia	2w
Ang. apertura	120°
Presentación	20u
Protección	IP65
Garantía	1 Año

**MÓDULO LED  
110V**

2835



	7313-P
Color	Púrpura
Input	AC110V
Potencia	2w
Ang. apertura	120°
Presentación	20u
Protección	IP65
Garantía	1 Año

**MÓDULO LED  
110V**

5836-2835



	12-Q01	12-Q02
Color	12000K	3000K
Input	12v DC	12v DC
Potencia	1.5w	1.5w
Ang. apertura	120°	120°
Presentación	20u	20u
Protección	IP65	IP65
Garantía	1 Año	1 Año

**MÓDULO LED  
110V**

5836-2835



	12-Q03
Color	Azul
Input	12v DC
Potencia	1.5w
Ang. apertura	120°
Presentación	20u
Protección	IP65
Garantía	1 Año

**MÓDULO LED  
ANIMADO RGB**

DM-65161



	DM-65161
Color	RGB
Input	12v DC
Potencia	0.72w
Ang. apertura	120°
Presentación	20u
Protección	IP65
Garantía	1 Año

**MÓDULO LED  
RGB**

DM-7512



	DM-7512
Color	RGB
Input	12v DC
Potencia	1.5w
Ang. apertura	120°
Presentación	20u
Protección	IP65
Garantía	1 Año

**MÓDULO LED  
SAMSUNG**

DM-6620



	DM-6620
Color	12000K
Input	12v DC
Potencia	1.5w
Ang. apertura	120°
Presentación	20u
Protección	IP65
Garantía	1 Año

**MÓDULO LED**

AC 220V



	DM-159P	DM-159S
Color	3000K	8000K
Input	12v DC	12v DC
Potencia	2w	2w
Ang. apertura	120°	120°
Presentación	20u	20u
Protección	IP65	IP65
Garantía	1 Año	1 Año

**MÓDULO LED  
8000K**

DM-6519



	DM-6519
Color	RGB
Input	12v DC
Potencia	0.75w
Ang. apertura	120°
Presentación	20u
Protección	IP65
Garantía	1 Año

**MÓDULO LED  
2W SAMSUNG**

DM-7818



	DM-7818
Color	12000K
Input	12v DC
Potencia	2w
Ang. apertura	120°
Presentación	20u
Protección	IP65
Garantía	1 Año

**MÓDULO LED  
"BETA" con lupa**  
DM-503G



	DM-503G
Color	Verde
Input	12v DC
Potencia	0.72w
Ang. apertura	120°
Presentación	20u
Protección	IP65
Garantía	1 Año

**MÓDULO LED  
"DELTA" 5050**  
DM11-4



	DM11-4
Color	6500K
Input	12v DC
Potencia	0.72w
Ang. apertura	120°
Presentación	20u
Protección	IP65
Garantía	1 Año

**MÓDULO LED  
"DELTA" 5050**  
DM11-4G



	DM-160P
Color	Verde
Input	12v DC
Potencia	0.72w
Ang. apertura	120°
Presentación	20u
Protección	IP65
Garantía	1 Año

**MÓDULO LED COB  
8000K**  
DM11-4Y



	DM-160P
Color	Amarillo
Input	12v DC
Potencia	0.72w
Ang. apertura	120°
Presentación	20u
Protección	IP65
Garantía	1 Año

**MÓDULO LED  
5050**

DM11-2Y



	DM11-2Y
Color	Amarillo
Input	12v DC
Potencia	0.72w
Ang. apertura	120°
Presentación	20u
Protección	IP65
Garantía	1 Año

**MÓDULO LED  
5050**

DM11-2P



	DM11-2P
Color	Púrpura
Input	12v DC
Potencia	0.72w
Ang. apertura	120°
Presentación	20u
Protección	IP65
Garantía	1 Año

**MÓDULO LED  
5050**

DM11-2B



	DM11-2B
Color	Azul
Input	12v DC
Potencia	0.72w
Ang. apertura	120°
Presentación	20u
Protección	IP65
Garantía	1 Año

**MÓDULO LED  
ANIMADO RGB**

DM-8619



	DM-8619
Color	RGB
Input	12v DC
Potencia	1w
Ang. apertura	120°
Presentación	20u
Protección	IP65
Garantía	1 Año



**MÓDULO LED  
RGB**  
DM-8619RGB




	DM-8619RGB
Color	RGB
Input	12v DC
Potencia	1w
Ang. apertura	120°
Presentación	20u
Protección	IP65
Garantía	1 Año

**MÓDULO LED RGB**  
DM94-66B



	DM94-66B
Color	RGB
Input	5v DC
Potencia	0.65w
Ang. apertura	120°
Presentación	20u
Protección	IP68
Garantía	1 Año

**MÓDULO LED RGB**  
DMAB-1



	DMAB-1
Color	8000K
Input	12v DC
Potencia	0.65w
Ang. apertura	120°
Presentación	20u
Protección	IP65
Garantía	1 Año


**MÓDULO LED RGB**  
DMAB-2



	DMAB-2
Color	Rojo
Input	12v DC
Potencia	0.65w
Ang. apertura	120°
Presentación	20u
Protección	IP65
Garantía	1 Año

**MÓDULO LED RGB**

**DMAB-3**



	<b>DMAB-3</b>
Color	Amarillo
Input	12v DC
Potencia	0.65w
Ang. apertura	120°
Presentación	20u
Protección	IP65
Garantía	1 Año

**MÓDULO LED RGB**


**DMAB-4**



	<b>DMAB-4</b>
Color	Verde
Input	12v DC
Potencia	0.65w
Ang. apertura	120°
Presentación	20u
Protección	IP65
Garantía	1 Año

**MÓDULO LED RGB**

**DMAB-5**



	<b>DMAB-5</b>
Color	Azul
Input	12v DC
Potencia	0.65w
Ang. apertura	120°
Presentación	20u
Protección	IP65
Garantía	1 Año

**MÓDULO LED RGB**

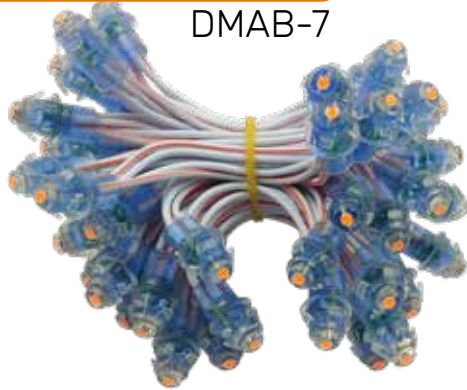
**DMAB-6**



	<b>DMAB-6</b>
Color	Púrpura
Input	12v DC
Potencia	0.65w
Ang. apertura	120°
Presentación	20u
Protección	IP65
Garantía	1 Año

**MÓDULO LED RGB**

DMAB-7



	DMAB-7
Color	Naranja
Input	12v DC
Potencia	0.65w
Ang. apertura	120°
Presentación	20u
Protección	IP65
Garantía	1 Año

**RECTIFICADOR DOBLE  
PARA 2 CINTAS LED RGB**

TR-06

Input	12v
Bluetooth	Si
Control remoto	Si


**CONTROLADOR WIFI DE  
CINTA RGB**

L002

Input	5-24v
Potencia	100w
WIFI	Si
Control remoto	Si


**MINI CONTROLADOR  
PARA CINTA RGB**

DM492-1

Input	5v/12v/24v
Intensidad	6A
Control remoto	Si



## MINI CONTROLADOR USB PARA CINTA RGB

DM492-2

Input	5v/12v/24v
Intensidad	6A
Control remoto	Si



## CONTROLADOR MUSICAL PARA CINTA RGB

DM492-3

Input	DC12V
Intensidad	3x2A(max)
Control remoto	Si



## CONTROLADOR PARA CINTA LED RGB

DM492-4

Input	DC12V
Intensidad	6A(max)
Control remoto	Si



## CONTROLADOR RGB PARA PIXEL LED

DM492-5

Input	DC5-24V
Intensidad	6A(max)
Control remoto	Si



## MINI CONTROLADOR RGB PARA PIXEL LED

DM492-6

Input	DC5-24V
Intensidad	6A(max)
Control remoto	Si
Cant. pixeles	2048
Efectos	366 tipos



## CONTROLADOR DE PIXEL LED

T500

Input	DC5-24V
Conector	3 pin
Tipo	LED/RGB
Cant. control	512
Temp. de trabajo	-20°C ~ 60°C



## CONTROLADOR RGB - 30A

DM190-14N

Input	DC5-24V
Corriente de salida	3*10A
Salida de señal	PWM
Modo de control	Ánodo común
Potencia máxima	5V/150W 12V/360W 24V/720W
Control RF	SI



## RECTIFICADOR PARA MANGUERA RGB 1 LÍNEA

DM190-16

Input	DC5-24V
Corriente de salida	3*10A
Salida de señal	PWM
Modo de control	Ánodo común
Potencia máxima	5V/150W 12V/360W 24V/720W



## CONTROLADOR RGB 24A

TP-16

Input	DC12-24V
Corriente de salida	12A
Salida de señal	RGB
Modo de control	Ánodo común
Temp. de trabajo	-20°C ~ 60°C



## CONTROLADOR DE CINTA LED - RGB

DM86-3

Input	DC12V
Intensidad	6A(max)
Control remoto	Si



## CONTROLADOR LED DMX

DM92-3

Input	110V
Señal	DMX
Lector	Tarjeta SD
Incluye Tarjeta	SD 128MB



## CONTROLADOR PIXEL

DM190-15N

Input	110-240vAC
Potencia	3w
Tipo	SD (Incluida 128mb)
Formato de archivo	FAT
Almacenar archivos	*.led
Cant. Pixeles	2048px







**XILED**®  
ILUMINACIÓN INTELIGENTE